SIDERISE®
*integrity in all we do*

# CW-FB

# KRÓTKA INSTRUKCJA MONTAŻU

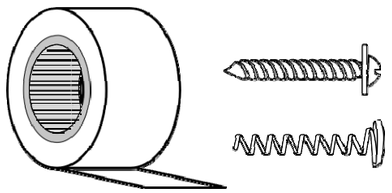

**1** **Potrzebne są:** taśma Siderise RFT120/45, odpowiednie niepalne łączniki z podkładką o średnicy 10-15 mm i wkręty spiralne, dostarczane przez wykonawcę.

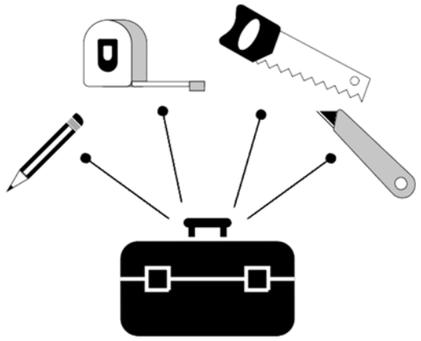

**2** **Cięcie na miejscu** – potrzebne narzędzia: marker, taśma miernicza, nóż i piła.

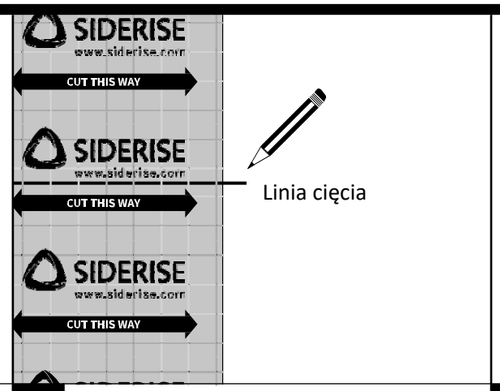


**3** **Cięcie na miejscu –** zmierzyć obszar do zakrycia i zaznaczyć na okładzinie foliowej linię cięcia.

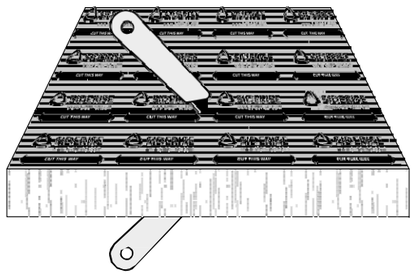

**4** **Cięcie na miejscu –** użyć ostrego noża do przecięcia okładziny foliowej po obu stronach.

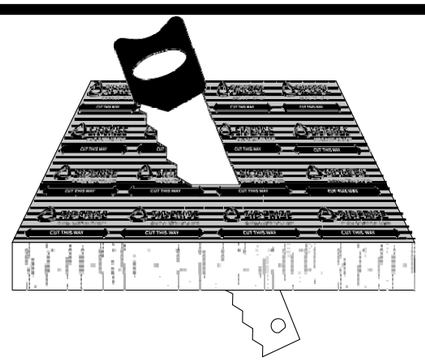

**5** **Cięcie na miejscu –** przeciąć wełnę mineralną piłą, uważając, aby nie rozerwać okładziny foliowej.

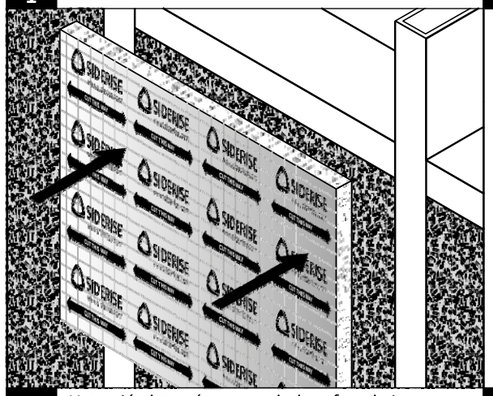

**6** Ustawić płytę równo względem fasady i upewnić się, że cały obszar jest zakryty.

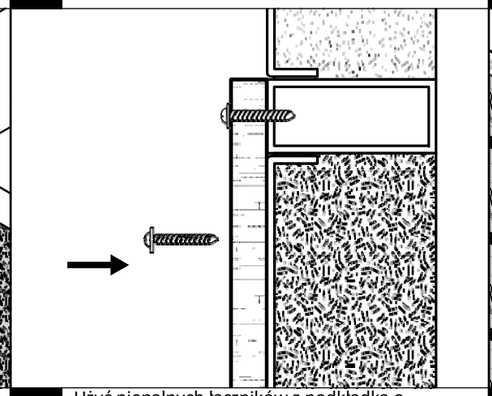

**7** Użyć niepalnych łączników z podkładką o średnicy 10-15 mm, aby przytwierdzić płytę do fasady; 6-7 łączników na $m^2$



**8** Ustawić następną płytę równo i ciasno na styk z poprzednią płytą i przytwierdzić ją do fasady.

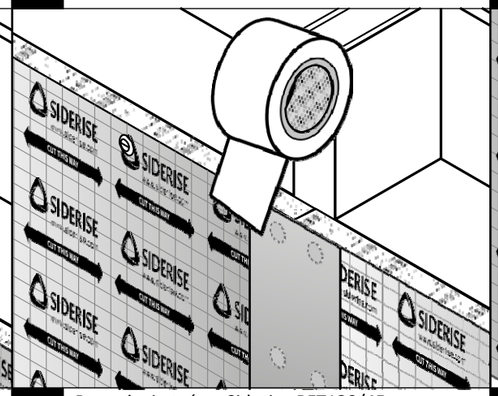

**9** Przy użyciu taśmy Siderise RFT120/45 zakleić złącza między płytami.



**10** Przy użyciu taśmy z Siderise RFT120/45 zakleić wszystkie wystające łby wkrętów i podkładki.

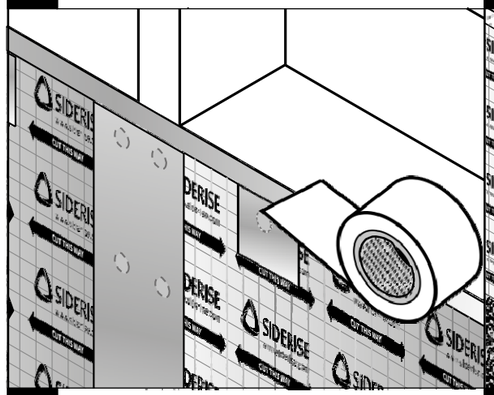

**11** Przy użyciu taśmy Siderise RFT120/45, zakleić odsłonięte krawędzie wełny mineralnej.

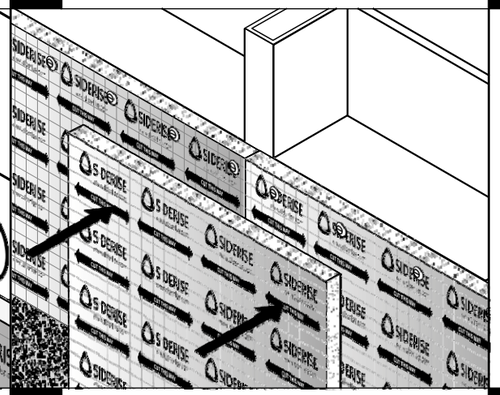

**12** W przypadku montażu drugiej warstwy pominąć pkt. 10-11. Ustawić równo płytę drugiej warstwy i ułożyć złącza schodkowo.

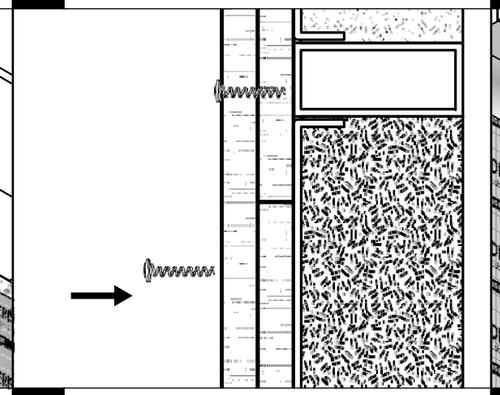

**13** Przytwierdzić drugie płyty do pierwszych wkrętami spiralnymi.

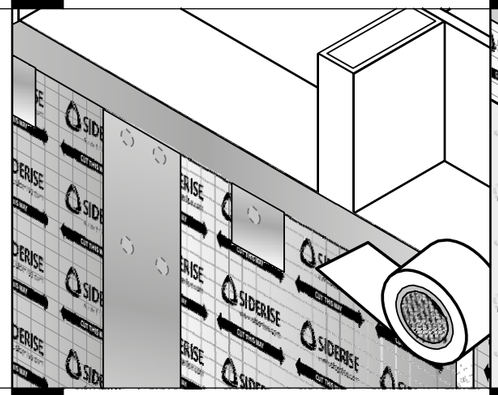

**14** Przy użyciu taśmy Siderise RFT120/45 zakleić złącza pomiędzy płytami, odsłonięte łby wkrętów i odsłonięte krawędzie wełny mineralnej, jak w pkt. 9-11.

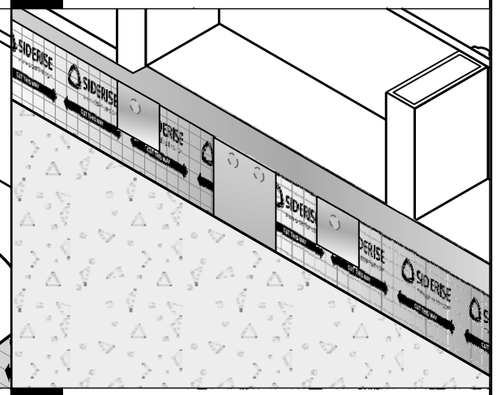

**15** System izolacji ogniochronnej Siderise może być teraz montowany pomiędzy konstrukcją a zabezpieczonym spandrelem.

Niniejsza ogólna instrukcja nie stanowi specyfikacji projektu. Pomiędzy ogniochronnym uszczelnieniem szczeliny liniowej Siderise a elementami fasady mogą występować połączenia wymagające indywidualnego opracowania, dlatego należy skontaktować się z firmą Siderise w celu przeprowadzenia szkolenia na miejscu. Zastrzegamy sobie prawo do zmiany zaleceń dot. montażu bez powiadomienia.

Group, Forge Industrial Estate, Maesteg, Bridgend, CF34 0AH, UK. **www.siderise.com**